



Fundación Educacional
COLEGIO EL CARMEN TERESIANO LA REINA
Av. Príncipe de Gales 8050 – La Reina – Santiago

Comunicado N°02/2024

Lista de útiles - Ciclo Menor

Prekinder y Kinder 2024

La Reina, 05 de enero de 2024

Estimados/as Apoderados/as carmelo-teresiano:

Les saludo deseando un buen inicio de año.

A través de este Comunicado, comparto con ustedes las Listas de útiles escolares para los cursos de Prekinder y Kinder requeridos para el año lectivo 2024 (ver más abajo).

Hemos puesto el esfuerzo en acotar a lo justamente necesario nuestra lista, según lo permitía los objetivos de aprendizaje y formación integral de sus hijos/as, pues entendemos que esto siempre significa un esfuerzo para su presupuesto familiar.

Esperando que esta información sea de utilidad para ustedes y su organización familiar, se despide cordialmente,

Juan Carlos Cortez Carrasco
Director



USO DEL UNIFORME ESCOLAR PARA EDUCACIÓN PARVULARIA (RICE pág. 47)

- a. Se establece como obligatorio el uso del uniforme escolar oficial para educación parvularia, de acuerdo con las siguientes características:

UNIFORME EDUCACIÓN PARVULARIA
● Pantalón gris (niños) Falda tableada azul marino (niñas)
● Polera blanca, con insignia. (niños y niñas)
● Delantal azul de nuestro colegio (niños y niñas)
● Zapatillas de color negro, sin diseños o colores
● Parca azul marino
● Gorros y accesorios color azul marino
● El uniforme de Educación Física es: Buzo azul con gris y polera gris con azul y zapatillas deportivas.

- b. Las estudiantes deben asistir con el pelo tomado con pinches, colette, cintillos u otros de color azul marino.
- c. Los niños/as deben asistir con pelo corto.
- d. Los/as niños/as no deben asistir con joyas ni accesorios de valor. El establecimiento no se hará responsable por ellos.
- e. Con respecto a la mochila se sugiere que esta sea de un tamaño adecuado para guardar sus pertenencias y evitar mochilas con ruedas para evitar así accidentes y poder colgarlas en las perchas destinadas a ello.
- f. En caso de requerimiento de cambio de ropa se llamará inmediatamente al apoderado para que efectúe el cambio o envíe a alguien en su representación.
- g. Toda prenda de vestir debe estar marcada con el nombre y apellido del niño/a.




Lista de Materiales – Pre Kínder 2024



Una vez iniciado el año escolar, se indicará la fecha de recepción de materiales. **No se recibirá nada el primer día de clases**

LISTA DE TEXTOS

- ▶ Texto Inglés: **Calibots Preschool N°1** editorial caligrafix 
- ▶ Textos de Estudio: Sonrisas Lenguaje, Sonrisas Matemática, Sonrisas Ciencia. Editorial SM
- ▶ Texto de Estudio para la asignatura de Religión: Proyecto Brisa - Editorial Edelvives.

MATERIALES DE USO PERSONAL: *por lo cual debe venir marcada con el nombre del niño/a*

- ▶ 1 Estuche con doble compartimento
- ▶ Caja contenedora de 6 litros transparente (marcado, con nombre visible, del niño/a)
- ▶ 1 Tijera metálica punta roma / tijera para zurdos en caso de que su hijo/a la requiera.
- ▶ 1 Toalla, con huincha para colgar en el cuello (marcado, con nombre visible, del niño/a)
- ▶ 2 carpetas con accoclip color a elección
- ▶ 1 archivador
- ▶ 1 Caja multiorden (ejemplo) (marcado, con nombre visible, del niño/a)



UNIFORME OFICIAL

“Toda prenda de vestir debe venir marcada con nombre y apellido del niño/a **(No con lápiz- no iniciales del nombre)**

NIÑAS: Falda azul - Polera Blanca -polerón azul
Calcetas azules -Zapato negro – blazer azul(actividades oficiales) -Delantal oficial del colegio: cuadrillé azul niña

NIÑOS: Pantalón gris - Polera Blanca – polerón azul-
Calcetas azules - Zapato negro – blazer azul(actividades oficiales)-Delantal oficial del colegio: cuadrillé azul niño

UNIFORME DE EDUCACIÓN FÍSICA

- Buzo azul con gris
- Polera gris con azul
- Zapatillas color blanco(deporte)





Lista de Materiales – Pre Kínder 2024

MATERIALES DE USO COMPARTIDO: por lo cual **NO** requiere venir marcada con el nombre del niño/a

- 4 Cajas de lápices de 12 colores, tamaño grande (jumbo triangulares)
- 4 lápices grafitos triangulares
- 2 caja de lápices script de 12 colores punta gruesa
- 2 Sacapuntas con depósito agujero jumbo
- 4 Pegamentos en barra de **40 gramos**
- 1 Cola Fría de **110 gr. pegafix lavable**
- 1 glitter con pegamento, color a elección
- 1 Caja de plasticina
- 2 pliegos de papel craf
- 20 fundas transparente, tamaño oficio
- 10 Láminas para termolaminar tamaño oficio
- 10 Vasos desechables
- 1 block de dibujo **Medium 99^{1/8} (26,5 x 37,5cm)**
- 1 block de cartulina española
- 1 block de goma eva
- 1 block de goma eva con glitter (autodesiva)
- 1 block de paño lenci
- 1 Bolsa de palos baja lengua, anchos, sin color
- 1 bolsa de palos de helados pequeños
- 10 accoclip
- 1 Cinta Masking Tape, ancha
- 1 Cinta de embalaje
- 1 Resma papel multipropósito tamaño oficio
- 1 Resma papel multipropósito tamaño carta
- 10 Bolsas para guardar tipo ziploc
- 1 Caja de tizas jumbo
- 1 set de limpiapipas brillantes
- 1 sachet de pompones colores con brillo
- 1 Set lentejuelas
- Set de escarcha
- Set de figuras decorativas
- Lápices con glitter glue
- 1 caja Tempera metálica
- 10 cotonitos
- 1 rompecabezas (10 a 30 piezas)
- 1 ula -ula
- 1 Cuento (tapa dura no tradicional)

MATERIAL DE HIGIENE (para el año)

- 2 Jabón líquido 250 ml (aprox.)
- 2 alcohol antibacterial en spray (liquido)
- 2 Paquete de toallitas húmedas
- 2 paquete de toallas desinfectantes
- 6 cajas de pañuelos desechables
- 2 Desodorante ambiental desinfectante
- 2 paquete de servilletas



Se sugiere que la **MOCHILA** de los niños y niñas: Sean de un tamaño mediano, que les permita guardar sus pertenencias con comodidad. Y que **no tenga ruedas**, esta con el fin de evitar accidentes.

Educadora de Párvulos:

gbalboa@carmenteresiano-lareina.cl

Gabriela Balboa



Lista de Materiales – NT2 - 2024 (kinder)

Una vez iniciado el año escolar, se indicará la fecha de recepción de materiales.

No se recibirá nada el primer día de clases



LISTA DE TEXTOS

Texto de estudio y trabajo: “Proyecto Sonrisas” : Sonrisas Lenguaje – Sonrisas Matemáticas – Sonrisas Ciencia /**Editorial SM**

Texto de Religión: Religión: Proyecto Brisa - **Editorial Edelvives.**

Texto Inglés: Calibots Preschool N° 2 -**Editorial Caligrafix**

MATERIALES DE USO PERSONAL: *por lo cual debe venir marcado, con nombre completo niño/a, y que este sea visible.*

- ▶ 1 Estuche con doble compartimento
- ▶ 1 Metalófono cromático, 22 placas
- ▶ 2 Archivadores tamaño oficio, color y diseño a elección personal (ejemplo) 
- ▶ 1 Carpeta con acoclip, tamaño oficio **color azul**
- ▶ 1 Carpeta con acoclip, tamaño oficio **color naranja**
- ▶ Caja contenedora de 6 litros transparente
- ▶ 1 Tijera metálica punta roma / tijera para zurdos en caso de que su hijo/a la requiera.
- ▶ 1 Toalla, con huincha para colgar en el cuello (marcado, con nombre visible, del niño/a)
- ▶ Cepillo de dientes, vaso plástico, pasta dental (ir cambiando a medida que lo requiera en el año)
- ▶ 1 Caja multiorden (marcado, con nombre visible, del niño/a) 

“Toda prenda de vestir debe venir marcada con nombre y apellido del niño/a (**No con lápiz- no iniciales del nombre**)



Se sugiere que la **MOCHILA** de los niños y niñas: Sean de un tamaño mediano, que les permita guardar sus pertenencias con comodidad. Y que **no tenga ruedas**, esta con el fin de evitar accidentes.

UNIFORME OFICIAL DEL COLEGIO

- **NIÑAS:** Falda azul - Polera Blanca - Calcetas azules - Zapato negro - Polar azul - Blazer azul (actos oficiales) - Delantal oficial del colegio: cuadrillé azul niña.
- **NIÑOS:** Pantalón gris - Polera Blanca - Calcetas azules - Zapato negro - Polar azul – Blazer azul - Delantal oficial del colegio: cuadrillé azul niño.

UNIFORME DE EDUCACIÓN FÍSICA


- Buzo azul con gris
- Polera gris con azul
- Zapatillas negras o blancas deportivas



Lista de Materiales – NT2 - 2024 (kinder)

MATERIALES DE USO COMPARTIDO: por lo cual **NO** requiere venir marcado con el nombre del niño/a. Este material se solicita solo una vez en el año

- 3 Cajas de lápices de 12 colores, tamaño grande triangular
- 2 Cajas de lápices de cera de 12 colores, tamaño grande
- 3 Lápices grafitos, triangular
- 1 Goma de borrar
- 3 Sacapuntas con depósito (con orificio grande para el tipo de lápiz)
- 2 Pegamentos en barra de **40 gramos**
- 5 Barras largas y delgadas de silicona (uso exclusivo de educadoras para trabajos de los niños/as)
- 1 Caja de témpera de 12 colores
- 1 Acuarela de 12 colores
- 2 Pinceles espatulados gruesos
- 2 Pinceles espatulados delgados
- 2 Cajas de plastilina
- 3 pliegos de papel craf
- 1 Resma papel multi propósito tamaño oficio
- 1 Resma papel multi propósito tamaño carta
- 30 fundas transparente, tamaño oficio
- 20 Láminas para termolaminar tamaño oficio de 125 gramos
- 1 Bock de dibujo MédiuM **99 ¼** (grande: 37,5 X53, 6 cms.)
- 1 Bock de dibujo MédiuM **99 1/8** (Mediano: 26,5 x 37,5 cms.)
- 2 Block de cartulina española o doble fas
- 1 Block de Goma eva.
- 1 Block de Paño lenci de colores(no con diseño)
- 10 Vasos desechables tamaño grande
- 10 platos de cartón blancos (tipo cumpleaños)
- 1 Bolsa de palos de helados, anchos, sin color (baja lengua)
- 3 Fajos de papel lustre 10x10 cms.
- 1 Cinta doble contacto
- 2 Set de Glitter Glue
- 2 set de lápices script de 12 colores punta gruesa
- 6 Bolsas para guardar tipo ziploc
- 1 Rompecabezas, de 50 pieza aprox, material durable
- 1 Material didáctico o juego de mesa, como por ejemplo, - Dominó de números, de animales, de palabras – Lotería – fiteres - Legos etc.
- 1 Juego de palitroques o pelota (material durable) o Paletas y pelotas de ping pong
- 1 Aro Ula Ula
- 2 Set de Stickers
- 20 palos de brochetas
- 1 Set post-it
- Set de clip papel, tamaño mediano, 32mm aprox.
- 2 Cajas de broches metálicos



MATERIAL DE HIGIENE

- 2 Paquete de servilletas
- 2 Jabón líquido 250 ml (aprox.)
- 2 Botella de alcohol antibacteriano en spray higienizante
- 2 Paquete de toallitas húmedas
- 2 paquete de toallas desinfectantes
- 6 Cajas de pañuelos desechables
- 2 Desodorantes ambiental desinfectante

